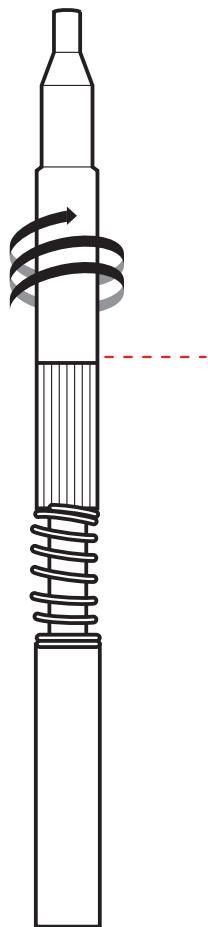
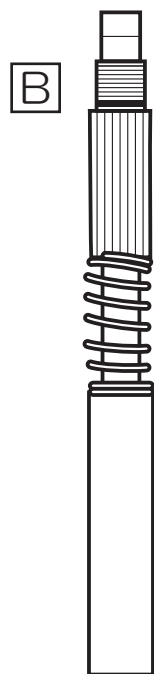
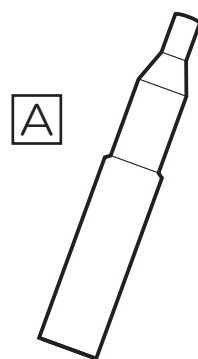


シャープ機構部 芯詰まり除去方法

①ペン先を矢印の向きに回して外します。



②[A]に芯が詰まった場合は先端から替芯で押し出します。



③[B]に芯が詰まった場合は下のイラストのように☆の部分をつかんで机などの堅いところの上で押し下げます。三ツ割チャックが開くので、詰まった芯を取り除きます。

